

Аналитическая справка

по лечебно-профилактической работе

«ГБУЗ «Городская поликлиника № 195 ДЗ г.Москвы» филиал 1,2,3

за 2015 г. «по району Кунцево»

ГБУЗ «ГП № 195 ДЗМ» филиал 1-Москва (п. Рублево), ул. Советская, д.2а.

ГБУЗ «ГП № 195 ДЗМ» филиал 2 – Москва, ул. Молодогвардейская, д.40

ГБУЗ «ГП № 195 ДЗМ» филиал 3- Москва, ул. Молодогвардейская, д.20

1. Общие сведения по ГБУЗ «ГП № 195 ДЗМ»

ГБУЗ «ГП № 195 ДЗМ» работает, как амбулаторно-поликлиническое учреждение с октября 2012 года. Проектная мощность АПЦ составляет 4602 человек в смену. За АПЦ ГП №195 с 2012 года закреплено новое население по приказу УЗ ЗАО г.Москвы № 1030 в количестве 247130 человек. С 2014 года ГБУЗ «ГП № 195 ДЗМ» перешло на подушевое финансирование за прикрепленное население. Прикрепленное население подтвержденное по отчетам страховых компаний на 01.01.2016 года составляет 219813 человек. (на начало 01.01.2015 года -220678 человек).

ГБУЗ «ГП № 195 ДЗМ» -амбулаторно-поликлиническое учреждение, обслуживающее население смешанного типа. На обслуживании на 01.01.16 состоит 7901 детей (от 0-17 лет) в педиатрическом отделении и 211912 человек во взрослой сети амбулаторно-поликлинического учреждения.

Численность взрослого населения в ГБУЗ «ГП № 195 ДЗМ» в 2013 г. -239989, в 2014 г. – 214478, в 2015 г. – 219813 человек, увеличение прикрепленного населения в сравнении с 2014 годом можно объяснить тем, что в ГБУЗ»ГП № 195 ДЗМ» активно ведется работа с населением по прикреплению по заявлению к медицинской организации.

Численность детей 0-17 детей прикрепленных на обслуживание в ГБУЗ «ГП № 195 ДЗМ» на 01.01.16. года составляет 7901 человек, из них 4049 мальчиков, 3852 девочек). Увеличение количества прикрепленного детского населения в сравнении с 2013 г.-7014 и 2014 г. – 6200 человек, можно объяснить тем, что ведется активная работа с родителями детей, которые состоят на обслуживании в ГБУЗ «ГП № 195 ДЗМ» по прикреплению детского населения по заявлению.

Количество населения трудоспособного возраста составляет 161434 человек. Женщин трудоспособного возраста 91196 человек, из них фертильного возраста 46479 человек. Число мужчин трудоспособного возраста - 70238. Населения старше трудоспособного возраста – 50538 человек. Женщин старше трудоспособного возраста -27045 человек, мужчин старше трудоспособного возраста – 23493 человека.

Таблица 1. Население (человек).

	ГБУЗ «ГП № 195 ДЗМ» по р-ону «Кунцево»	ГБУЗ «ГП № 195» филиал 1	ГБУЗ «ГП № 195» филиал 2	ГБУЗ «ГП № 195» филиал 3
Категории населения, из них:	Всего - 96029	9399	42150	45380
Трудоспособные всего, из них	62099	4725	27650	29724
мужчины	27945	2127	12442	13376
женщины	34154	2598	15208	16348
Из них фертильного возраста(18-45 лет)	14633	1065	6539	7029
Старше трудоспособного возраста	32645	2489	14500	15656
Мужчины	15127	1121	6960	7046
Женщины	17518	1368	7540	8610
Дети всего 0-17 лет	2185	2185	-	-
Из них до 1-года	116	116	-	-
Подростки	232	232	-	-

Таблица 2. Посещения в поликлинике.

	ГБУЗ «ГП № 195 ДЗМ» по р-ону «Кунцево»	ГБУЗ «ГП № 195» филиал 1	ГБУЗ «ГП № 195» филиал 2	ГБУЗ «ГП № 195» филиал 3
Мощность (посещений в смену)	1960	300	910	750
Посещений в поликлинике	969571	76878	487533	405160
в т.ч. по заболеванию	869938	64362	438038	376538
Посещений на дому	66189	3667	33900	28622
Посещений к стоматологу	6963	3769	3194	-
Число посещений на одного жителя	10,0	8,1	11,5	8,9
Удельный вес помощи на дому	0,7	0,3	0,8	0,6

Таблица №3,4,5. Укомплектованность кадрами.

	ГБУЗ «ГП № 195 ДЗМ» по р-ону «Кунцево»	ГБУЗ «ГП № 195» филиал 1	ГБУЗ «ГП № 195» филиал 2	ГБУЗ «ГП № 195» филиал 3
Штаты	594,75	106,75	294,5	193,5
Занято	462,5	77,25	235	150,25
Физические лица	411	66	214	131
Укомплектованность в %	77	72	80	78

(удовлетворительный уровень укомплектованности по поликлинике считается 88-90%).

Таблица 4

Укомплектованность медицинскими кадрами (врачами) всего

	ГБУЗ «ГП № 195 ДЗМ» по р-ону «Кунцево»	ГБУЗ «ГП № 195» филиал 1	ГБУЗ «ГП № 195» филиал 2	ГБУЗ «ГП № 195» филиал 3
Штаты	215,75	32,75	114,25	68,75
Занято	162,25	23	91,5	47,75
Физические лица	149	15	92	42
Укомплектованность в %	75,2	70	80	69

Таблица 5

Укомплектованность врачебными должностями по участковым терапевтам.

	ГБУЗ «ГП № 195 ДЗМ» по р-ону «Кунцево»	ГБУЗ «ГП № 195» филиал 1	ГБУЗ «ГП № 195» филиал 2	ГБУЗ «ГП № 195» филиал 3
Штаты	48	4,75	17	26,25
Занято	41,5	4,75	16,5	20,25
Физические лица	37	4	17	16
Укомплектованность в %	86	100	97	77

Укомплектованность по участковым терапевтам в норме составляет 92 % (N>94-95%)

Таблица 6. Показатели заболеваемости на 10000 населения.

	ГБУЗ «ГП № 195 ДЗМ» по р-ону «Кунцево»	ГБУЗ «ГП № 195» филиал 1	ГБУЗ «ГП № 195» филиал 2	ГБУЗ «ГП № 195» филиал 3
Болезни системы кровообращения	3614	3612	3384	3643
Болезни органов дыхания	1897	1896	1903	1912
Болезни органов пищеварения	1044	1034	1047	1052
Болезни костно-мышечной системы	1292	1292	1205	1303
Болезни эндокринной системы	1153	1143	1157	1162
Болезни мочеполовой системы	1201	1201	1201	1211
Новообразования	658	658	660	664

Заболеваемость в сравнении с 2013,2014 годами выросла , т.к выросли показатели заболеваемости сердечно-сосудистой системы, системы органов дыхания, онкологическими заболеваниями, болезнй костно-мышечной системы.

Показатель «социальнозначимых» заболеваний в 2015 году по р-ону «Кунцево»:

Гипертоническая болезнь – 1057 на 10000 населения;

Инфаркт миокарда - 7,9 на 10000 населения;

Цереброваскулярные болезни – 872 на 10000 населения

Бронхиальная астма - 100 на 10000 населения;

Язвенная болезнь желудка – 658 на 10000 населения.

Структура заболеваемости детей и подростков :

1 место- болезни органов дыхания – 2,2 на 100000 населения

2 место болезни костно-мышечной системы – 1 на 100000 населения

3 место- болезни глаза и его придаточного механизма – 0,5 на 100000 населения

Выполнение плана профилактических осмотров подростков в 2015 году

Контингенты	Подлежало осмотрам	Осмотренно	%
Дети в возрасте 15-17 лет включительно из них	232	232	100%
Дети в возрасте 0-14 лет	1268	1268	100%

В 2015 г. очень большое внимание уделялось «Диспансеризации взрослого населения»

	ГБУЗ «ГП № 195 ДЗМ» по р-ону «Кунцево»	ГБУЗ «ГП № 195» филиал 1	ГБУЗ «ГП № 195» филиал 2	ГБУЗ «ГП № 195» филиал 3
Подлежало осмотру (человек)	20000	300	9200	10500
Осмотрено (человек)	20802	300	9200	11302
% выполнения	104	100	100	107

Состоит под диспансерным наблюдением участков ВОВ и инвалидов ВОВ.

	ГБУЗ «ГП № 195 ДЗМ» по р-ону «Кунцево»	ГБУЗ «ГП № 195» филиал 1	ГБУЗ «ГП № 195» филиал 2	ГБУЗ «ГП № 195» филиал 3
ИВОВ	24	0	12	12
УВОВ	133	11	57	65

Всего инвалидов в (без инвалидов и участников ВОВ)

	ГБУЗ «ГП № 195 ДЗМ» по р-ону «Кунцево»	ГБУЗ «ГП № 195» филиал 1	ГБУЗ «ГП № 195» филиал 2	ГБУЗ «ГП № 195» филиал 3
Взрослые 18 лет и старше		635	6070	4781
Из них инвалидность установлена в отчетном году)		34	78	72

Медицинская помощь лицам, подвергшимся воздействию радиации.

	ГБУЗ «ГП № 195 ДЗМ» по р-ону «Кунцево»	ГБУЗ «ГП № 195» филиал 1	ГБУЗ «ГП № 195» филиал 2	ГБУЗ «ГП № 195» филиал 3
Состоит на учете в медицинской организации ликвидаторов ЧАЭС	23	6	9	8
Эвакуированных из зоны воздействия	1	-	1	-
Прошли осмотр в отчетном году	24	6	10	8
% выполнения	100	100	100	100
Первично признаны инвалидами	-	-	-	-
Проведено лечение амбулаторно	22	6	8	8
Лечение в стационаре	2	2	0	0
Получили санаторно-курортное лечение	1	0	1	0

В ГБУЗ «ГП № 195 ДЗМ» работает ОНМП в филиалах 1,2 и организовано отделение вызова на дом (ОВН) филиал 2.

	ГБУЗ «ГП № 195 ДЗМ» по р-ону «Кунцево»	ГБУЗ «ГП № 195» филиал 1	ГБУЗ «ГП № 195» филиал 2	ГБУЗ «ГП № 195» филиал 3
Выполнено вызовов по ОНМП	17481	5080	12401	-
Выполнено вызовов по отделению вызова на дом	5672	-	5672	-

Для обеспечения улучшения качества лечения и удовлетворенности пациентов за счет повышения операционной эффективности поликлиники сентября 2015 года в ГБУЗ «ГП № 195 ДЗМ» введен пилотный проект «Медицинский стандарт поликлиники»:

1. Организован сестринский пост.
2. Организована стойка дежурного администратора (рецепшн), который осуществляет координацию потока пациентов при входе в поликлинику к врачам-терапевтам, врачам-специалистам.
3. Организован кабинет «Дежурного врача», который осуществляет прием пациентов.
4. Организован в педиатрическом отделении ГБУЗ «ГП № 195 ДЗМ» филиал 1 кабинет «Здоровое детство».


ГБУЗ «ГП № 195 ДЗМ» филиал 3

В соответствии с Приказом Департамента здравоохранения города Москвы от 24.08.2015 г. №702 «О внесении изменений в Приказ Департамента здравоохранения города Москвы от 18.03.2015 №224» филиал №3 (ГП №162) включен в адресный перечень объектов, на которых в 2015 году запланировано проведение работ по капитальному ремонту в рамках реализации Государственной программы города Москвы «Развитие здравоохранения города Москвы (Столичное здравоохранение)» на 2012-2020 гг. По результатам открытого аукциона между ГКУ ПТО КРиС ДЗМ и ООО «СМУ-5» заключен Государственный контракт №011/16КР от 25.01.2016 г. Ориентировочный срок начала работ 08.02.2016 г. Плановый срок окончания работ – ноябрь 2016 г.

В ГБУЗ «ГП № 195» филиал 1 работает молочно-раздаточный пункт № 3, который осуществляет отпуск бесплатной молочной продукции прикрепленному детскому населению, а также беременным женщинам, являющимися жителями города Москвы, прикрепленным к ГБУЗ ГП № 195 ДЗМ филиалу 1. Молочно-раздаточный пункт № 3 размещен на первом этаже, с отдельными входами: для населения и для разгрузки поставляемых продуктов питания. Режим работы МРП с 06.30 часов до 12.00 часов ежедневно.

Обеспечение выдачи бесплатного питания МРП № 3 организовано в соответствии с приказом Департамента здравоохранения города Москвы от 11.06.2014 г. № 546 «О бесплатном отпуске продуктов питания отдельным категориям детей и женщин, являющихся жителями города Москвы». На МРП № 3 обслуживается 353 человека, из них : дети в возрасте 0-1 года -55 человек, с 1 года до 2 лет – 115 человек, дети из многодетных семей с 2-3 лет – 79 человек, дети из многодетных семей с 3-7 лет – 38 человек, дети-инвалиды – 14 человек, кормящие матери – 27 человек, беременные – 24 человека.

Главный врач ГБУЗ «ГП № 195 ДЗМ»



С. В. Советкин

Исполнитель

Арсеньева Е. А.(495) 413-25-24

Аналитическая справка
по лечебно-профилактической работе

«ГБУЗ «Городская поликлиника № 195 ДЗ г.Москвы» филиал 1(бывш.ГП № 83)

за 2015 г. «по району Кунцево»

ГБУЗ «ГП № 195 ДЗМ» филиал 1 расположен по адресу: г. Москва (п. Рублево), ул. Советская д.2а.

Плановая мощность ГП № 195 составляет 300 посещений в смену. Мощность взрослого отделения – 220 посещений в смену, педиатрического отделения – 80 посещений в смену.

Прикрепленное население к ГБУЗ ГП № 195 филиал 1 составляет-9399 человек, из них лиц трудоспособного возраста -4725 человек (женщин- 2598 человек (фертильного возраста – 1065 человек) мужчин – 2127 человек, лиц старше трудоспособного возраста 2489 человека. Детей прикрепленных к ГБУЗ ГП № 195 филиал 1– 0-17 лет-2185 человек, из них до 1 года – 116 человек.

Таблица № 1

	2013 год	2014 год	2015 год
ВСЕГО:			
Посещение в поликлинике	88201	91392	76878
в т.ч. по заболеванию	64284	74146	64362
Посещений на дому	5630	5524	3667
Посещений к стоматологу	14312	5692	3769
Число посещений на одного жителя	9,8	10,2	8,1
Удельный вес помощи на дому	0,6	0,6	0,3

Уменьшение количества посещений по заболеванию и на дому можно объяснить тем, что поликлиника работает в рамках системы подушевого финансирования, на прикрепленное население по личному заявлению. Увеличение удельного веса посещений на одного жителя на дому связано с введением Департаментом здравоохранения г. Москвы пилотного проекта «Московский стандарт поликлиники». Домашние вызова по пилотному проекту обслуживаются вызывными бригадами « Отделения службы вызова на дом», расположенного в ГБУЗ «ГП № 195» филиал 2.

Укомплектованность медицинскими кадрами (врачами)

	2013 г	2014 г	2015
Штаты	35	35	32,75
Занято	25	22,50	23
Физические лица	19	16	15
Укомплектованность в %	71	64	70

Таким образом, укомплектованность медицинскими кадрами в целом по учреждению является неудовлетворительной (удовлетворительный уровень по поликлинике считается 88-90%).

4 специалиста имеют «высшую» категорию, 1 специалист «первую» категорию, 15 специалистов имеют подтвержденные сертификаты в области медицинской деятельности.

Таблица № 3

Укомплектованность врачебными должностями по участковым терапевтам.

	2013 год	2014год	2015год
Штаты	4,75	4,75	4,75
Занято	4,50	4,50	4,75
Физические лица	4	4	4
Укомплектованность в %	95	95	100

Достаточная укомплектованность врачами- терапевтами участковыми.

Укомплектованность по участковым терапевтам в норме составляет 92 % (N>94-95%)

Показатели распространенности заболеваний сравнительный анализ заболеваемости взрослого населения.

Взрослые (18 лет и старше) на 10 000 населения.

	2013 год	2014год	2015 год
Взрослые ГБУЗ ГП№195 филиал 2	11082	10745	12217
по округу	нет данных	нет данных	нет данных
по ДЗ	нет данных	нет данных	нет данных

Заболеваемость в сравнении с 2013,2014 годами выросла , т.к выросли показатели заболеваемости сердечно-сосудистой системы, системы органов дыхания, онкологическими заболеваниями.

Структура распространенности заболеваний населения в 2014 г.в сравнении с 2015 г. по регистрации заболеваемости по ГБУЗ ГП № 195 филиал 1

1 место- занимает класс «Болезни системы, кровообращения»

Распространенность класса «Болезней органов дыхания» на 10 000								
2013 год			2014 год			2015 год		
Филиал 2	Город	Округ	Филиал 2	Город	Округ	Филиал 2	Город	Округ
2987	-	2989,1	3037	-	3036	3612	-	-

В 2015 году показатель распространенности заболеваний сердечно-сосудистой системы повысился на 558 в абсолютных цифрах или на 11 % от показателей 2014года.

Из них показатель распространенности заболеваемости в 2014 году **цереброваскулярных заболеваний** на 741 10000 населения, в 2015 году – 872 на 10000 населения. Показатель цереброваскулярных заболеваний вырос, выросла заболеваемость цереброваскулярными заболеваниями.

2- место занимает класс «Болезни органов дыхания»

Распространенность класса «Болезней органов дыхания» на 10 000								
2013 год			2014 год			2015год		
Филиал 2	Город	Округ	Филиал 2	Город	Округ	Филиал 2	Город	Округ
1888	2264	1890	1734	-	-	1896	-	-

В 2015 году показатель распространенности, заболеваний органов дыхания повысился на 9 % по сравнению с показателем 2014 года.

Из них показатель распространенности заболеваемостью **бронхиальной астмой** в 2014 году составлял – 84 на 10000 населения, в 2015 году – 100 на 10000 населения. На основании показателя заболеваемости можно сделать вывод, что заболеваемость бронхиальной астмой выросла.

3 место занял класс «Болезней костно-мышечной системы».

Распространенность класса «Болезни мочеполовой системы» на 10 000								
2013 год			2014 год			2015 год		
Филиал 2	Город	Округ	Филиал 2	Город	Округ	Филиал 2	Город	Округ
1218	1173,2	1010,4	1255	-	-	1292	-	-

В 2015 году показатель распространенности, заболеваний костно-мышечной системы повысился на 2 % по сравнению с показателем 2014 года.

3 место занял класс «Болезней мочеполовой системы».

Распространенность класса «Болезни мочеполовой системы» на 10 000								
2013 год			2014 год			2015 год		
Филиал 2	Город	Округ	Филиал 2	Город	Округ	Филиал 2	Город	Округ
982	1173,2	1010,4	972	-	-	1201	-	-

В 2015 году распространенность заболеваний в данном классе болезней повысилась по сравнению с 2014 годом на 23 % .

В 2015 году распространенность заболеваний в данном классе болезней повысилась.

Структура заболеваемости среди детей и подростков:

1 место- болезни органов дыхания – 2,2 на 100000 населения

2 место болезни костно-мышечной системы – 1на 100000 населения

3 место- болезни глаза и его придаточного механизма – 0,5 на 100000 населения

Выполнение плана профилактических осмотров подростков в 2014 году

Контингенты	Подлежало осмотрам	Осмотренно	%
Дети в возрасте 15-17 лет включительно из них	232	232	100%
Дети в возрасте 0-14 лет	1268	1268	100%

В 2015 г. очень большое внимание уделялось. «Диспансеризации взрослого населения»

По статистическим данным РФ структура заболеваемости у взрослых следующая:

1 место- Болезни сердечно-сосудистой системы Болезни органов дыхания

2 место- Болезни органов дыхания

3 место- Болезнит органов пищеварения

4 место –Болезни глаза и его придаточного механизма

Были приглашены на «Диспансеризацию взрослого населения» 300 человек, прошли диспансеризацию 300 человек, подходящих по возрасту человек прикрепленного населения.100 %

В ГБУЗ ГП № 195 филиал 1 функционирует 3 школы здоровья

-школа для беременных

-школа для больных артериальной гипертонии

-школа для больных бронхиальной астмой

В 2013 году обучено- 173 человек

В 2014 году обучено – 186 человек

В 2015 году обучено -169 человек

В ГБУЗ «ГП № 195ДЗМ» филиал 1 функционирует «Дневной стационар»:

По профилю «Терапия»

В дневном стационаре получили лечение 28 пациентов. «Терапия» - 28 человек.

Состоит под диспансерным наблюдением участков ВОВ и инвалидов ВОВ.

	2013год	2014 год	2015 год
И ВОВ	6	1	0
У ВОВ	20	13	11

Всего инвалидов в (без инвалидов и участников ВОВ)

	2013 год	2014 год	2015 год
Взрослые 18 летние и >	637	635	635
Из них инвалидность установлена в отчетном году	39	36	34
В т.ч. инвалиды с детства			

Таким образом в 2015 году уменьшилось кол-во И ВОВ и У ВОВ, общее количество инвалидов осталось прежним, инвалидность установленная в отчетном году уменьшилась на 6 % за счет увеличения полноты охвата населения и улучшения ранней диагностики заболеваний.

Медицинская помощь лицам, подвергшимся воздействию радиации.

	2013 год	2014 год	2015 год
Состоит на учете ликвидаторов аварии на ЧАЭС	6	7	6
Эвакуированных из зоны воздействия			
Прошли диспансерный осмотр	6	7	6
%	100%	100%	100%
Первично призваны инвалидами в связи с аварией на ЧАЭС	-	-	-
Проведено лечение амбулаторно	6	7	6
Лечение в стационаре	2	2	2
Санаторно-курортное лечение	1	1	0


В 2015 году число ликвидаторов уменьшилось на 1 человека.

В ГБУЗ «ГП № 195 ДЗМ» функционирует отделение неотложной медицинской помощи на дому – по отделению за 2015 год обслужено -5080 вызовов.

В ГБУЗ «ГП № 195» филиал 1 работает молочно-раздаточный пункт № 3, который осуществляет отпуск бесплатной молочной продукции прикрепленному детскому населению, а также беременным женщинам, являющимися жителями города Москвы, прикрепленным к ГБУЗ ГП № 195 ДЗМ филиалу 1. Молочно-раздаточный пункт № 3 размещен на первом этаже, с отдельными входами: для населения и для разгрузки поставляемых продуктов питания. Режим работы МРП с 06.30 часов до 12.00 часов ежедневно.

Обеспечение выдачи бесплатного питания МРП № 3 организовано в соответствии с приказом Департамента здравоохранения города Москвы от 11.06.2014 г. № 546 «О бесплатном отпуске продуктов питания отдельным категориям детей и женщин, являющихся жителями города Москвы». На МРП № 3 обслуживается 353 человека, из них : дети в возрасте 0-1 года -55 человек, с 1 года до 2 лет – 115 человек, дети из многодетных семей с 2-3 лет – 79 человек, дети из многодетных семей с 3-7 лет – 38 человек, дети-инвалиды – 14 человек, кормящие матери – 27 человек, беременные – 24 человека.

Главный врач ГБУЗ «ГП № 195 ДЗМ»



С. В. Советкин

Исполнитель

Арсеньева Е. А.(495) 413-25-24

Аналитическая справка

по лечебно-профилактической работе

«ГБУЗ «Городская поликлиника № 195 ДЗ г.Москвы» филиал 2(бывш.ГП № 147)

за 2015 г. «по району Кунцево»

ГБУЗ «ГП № 195 ДЗМ» филиал 2 расположен по адресу: г. Москва, ул. Молодогвардейская д.40.

Плановая мощность ГБУЗ ГП № 195 филиал 2 составляет 910 посещений в смену.

Прикрепленное население к ГБУЗ ГП № 195 филиал 2 составляет-42150 человек, из них лиц трудоспособного возраста -27650 человек (женщин- 15208 человек (фертильного возраста – 6539 человек) мужчин – 12442 человек, лиц старше трудоспособного возраста 14500 человека. Детей прикрепленных к ГП № 195 –нет, т.к. поликлиника обслуживает только взрослое население.

Таблица № 1

	2013 год	2014 год	2015 год
ВСЕГО:			
Посещение в поликлинике	444432	517442	487533
в т.ч. по заболеванию	405454	465032	438038
Посещений на дому	27414	35143	33900
Посещений к стоматологу (только ЖК)	2421	2754	3194
Число посещений на одного жителя	9,7	11,2	11,5
Удельный вес помощи на дому	0,6	0,7	0,8

Уменьшение количества посещений по заболеванию и на дому можно объяснить тем, что поликлиника работает в рамках системы подушевого финансирования, на прикрепленное население по личному заявлению. Увеличение удельного веса посещений на одного жителя на дому связано с введением Департаментом здравоохранения г. Москвы пилотного проекта «Московский стандарт поликлиники». Домашние вызова по пилотному проекту обслуживаются вызывными бригадами « Отделения службы вызова на дом», расположенного в ГБУЗ «ГП № 195» филиал 2.

Таблица №2

Укомплектованность медицинскими кадрами (врачами)

	2013 г	2014 г	2015 г
Штаты	103	103	114,25
Занято	96,25	87,75	91,5
Физические лица	86	86	92
Укомплектованность в %	93%	85 %	80 %

Таким образом, укомплектованность медицинскими кадрами в целом по учреждению является неудовлетворительной (удовлетворительный уровень по поликлинике считается 88-90%).

13 специалистов имеют «вышие» категории, 1 специалист «вторую» категорию, 4 специалиста «первую» категорию, 92 специалиста имеют подтвержденные сертификаты в области медицинской деятельности

Таблица № 3

Укомплектованность врачебными должностями по участковым терапевтам.

	2013 год	2014год	2015год
Штаты	17,0	17,0	17
Занято	16,25	15,25	16,5
Физические лица	12	14	17
Укомплектованность в %	96	90	97

Достаточная укомплектованность врачами- терапевтами участковыми.

Укомплектованность по участковым терапевтам в норме составляет 92 % (N>94-95%)

Показатели распространенности заболеваний сравнительный анализ заболеваемости взрослого населения.

Взрослые (18 лет и старше) на 10 000 населения.

	2013 год	2014год	2015 год
Взрослые ГБУЗ ГП№195 филиал 2	11293	10949	12175
по округу	нет данных	нет данных	нет данных
по ДЗ	нет данных	нет данных	нет данных

Заболеваемость в сравнении с 2013,2014 годами выросла , т.к выросли показатели заболеваемости сердечно-сосудистой системы, системы органов дыхания, онкологическими заболеваниями.

Структура распространенности заболеваний населения в 2014 г. в сравнении с 2015 г. по регистрации заболеваемости по ГБУЗ ГП № 195 филиал 2

1 место- занимает класс «Болезни системы, кровообращения»

Распространенность класса «Болезней органов дыхания» на 10 000								
2013 год			2014 год			2015 год		
Филиал 2	Город	Округ	Филиал 2	Город	Округ	Филиал 2	Город	Округ
3043	-	2989,1	3095	-	3036	3384	-	-

В 2015 году показатель распространенности заболеваний сердечно-сосудистой системы повысился на 558 в абсолютных цифрах или на 9 % от показателей 2014 года.

Из них показатель распространенности заболеваемости в 2014 году **цереброваскулярных заболеваний** на 755,7 10000 населения, в 2015 году – 875,5 на 10000 населения. Показатель цереброваскулярных заболеваний вырос, выросла заболеваемость цереброваскулярными заболеваниями.

2- место занимает класс «Болезни органов дыхания»

Распространенность класса «Болезней органов дыхания» на 10 000								
2013 год			2014 год			2015 год		
Филиал 2	Город	Округ	Филиал 2	Город	Округ	Филиал 2	Город	Округ
1924	2264	1890	1765	-	-	1903	-	-

В 2015 году показатель распространенности, заболеваний органов дыхания повысился на 7 % по сравнению с показателем 2014 года.

Из них показатель распространенности заболеваемостью **бронхиальной астмой** в 2014 году составлял – 86 на 10000 населения, в 2015 году – 100 на 10000 населения. На основании показателя заболеваемости можно сделать вывод, что заболеваемость бронхиальной астмой выросла.

3 место занял класс «Болезней костно-мышечной системы».

Распространенность класса «Болезни мочеполовой системы» на 10 000								
2013 год			2014 год			2015 год		
Филиал 2	Город	Округ	Филиал 2	Город	Округ	Филиал 2	Город	Округ
1242	1173,2	1010,4	1091	-	-	1205	-	-

В 2015 году показатель распространенности, заболеваний костно-мышечной системы повысился на 11 % по сравнению с показателем 2014 года.

3 место занял класс «Болезней мочеполовой системы».

Распространенность класса «Болезни мочеполовой системы» на 10 000								
2013 год			2014 год			2015 год		
Филиал 2	Город	Округ	Филиал 2	Город	Округ	Филиал 2	Город	Округ
1000	1173,2	1010,4	1097	-	-	1201	-	-

В 2015 году распространенность заболеваний в данном классе болезней повысилась по сравнению с 2014 годом на 10 % .

В 2015 г. очень большое внимание уделялось. «Диспансеризации взрослого населения»

По статистическим данным РФ структура заболеваемости у взрослых следующая:

1 место- Болезни сердечно-сосудистой системы Болезни органов дыхания

2 место- Болезни органов дыхания

3 место- Болезни органов пищеварения

4 место –Болезни глаза и его придаточного механизма

Были приглашены на «Диспансеризацию взрослого населения» 9200 человек, прошли диспансеризацию 9200 человек, подходящих по возрасту человек прикрепленного населения.100 %

В ГБУЗ ГП № 195 филиал 2 функционирует 3 школы здоровья

-школа для беременных

-школа для больных артериальной гипертонии

-школа для больных бронхиальной астмой

В 2013 году обучено- 865 человек

В 2014 году обучено – 947 человек

В 2015 году обучено -943 человек

В ГБУЗ «ГП № 195ДЗМ» филиал 2 функционирует «Дневной стационар»:

По профилю « Неврология», «Терапия», «Урология», «Гинекология»

В дневном стационаре получили лечение 1161 пациента. Получили лечение по профилю «Урология» - 726 человек, «Неврология»-5 человек, «Гинекология»-245 человек, «Терапия» - 185 человек.

Состоит под диспансерным наблюдением участков ВОВ и инвалидов ВОВ.

	2013год	2014 год	2015 год
И ВОВ	14	14	12
У ВОВ	67	64	57

Всего инвалидов в (без инвалидов и участников ВОВ)

	2013 год	2014 год	2015 год
Взрослые 18 летние и >	6087	6085	6070
Из них инвалидность установлена в отчетном году	66	76	78
В т.ч. инвалиды с детства			

Таким образом в 2015 году уменьшилось кол-во И ВОВ и У ВОВ, общее количество инвалидов уменьшилось на 1%, инвалидность установленная в отчетном году увеличилась на 18% за счет увеличения полноты охвата населения и улучшения ранней диагностики заболеваний, количество инвалидов уменьшилось на 15 человек, за счет переезда и открепления от ГБУЗ ГП № 195 ДЗМ филиала 2.

Медицинская помощь лицам, подвергшимся воздействию радиации.

	2013 год	2014 год	2015 год
Состоит на учете ликвидаторов аварии на ЧАЭС	11	11	9
Эвакуированных из зоны воздействия	2	1	1
Прошли диспансерный осмотр	11	11	10
%	100%	100%	100%
Первично призваны инвалидами в связи с аварией на ЧАЭС	-	-	-
Проведено лечение амбулаторно	5	5	8
Лечение в стационаре	1	0	0
Санаторно-курортное лечение	0	0	0

В 2015 году число ликвидаторов уменьшилось на 1 человека.

В филиале 2 открыто отделение вызова врача на дом.

1. Сформированы выездные бригады,
2. Сформирована единая диспетчерская для обработки вызовов на дом по всем филиалам.

Главный врач ГБУЗ «ГП № 195 ДЗМ»

Исполнитель

Арсеньева Е. А. (495) 413-25-24



С. В. Советкин

Аналитическая справка

по лечебно-профилактической работе

«ГБУЗ «Городская поликлиника № 195 ДЗ г.Москвы» филиал 3(бывш.ГП № 162)

за 2015 г. «по району Кунцево»

ГБУЗ «ГП № 195 ДЗМ» филиал 3 расположен по адресу: г. Москва, ул. Молодогвардейская д.20.

Плановая мощность ГБУЗ ГП № 195 филиал 3 составляет 750 посещений в смену.

Прикрепленное население к ГБУЗ ГП № 195 филиал 3 составляет 45380 человек, из них лиц трудоспособного возраста -29724 человек (женщин- 16348 человек (фертильного возраста – 7029 человек) мужчин – 13376 человек, лиц старше трудоспособного возраста 15656 человека. Детей прикрепленных к ГП № 195 –нет, т.к. поликлиника обслуживает только взрослое население.

Таблица № 1

	2013 год	2014 год	2015 год
ВСЕГО:			
Посещение в поликлинике	439930	474700	405160
в т.ч. по заболеванию	391131	432142	376538
Посещений на дому	44153	41134	28622
Посещений к стоматологу	4646	1424	0
Число посещений на одного жителя	9,3	10,0	8,9
Удельный вес помощи на дому	0,9	0,8	0,6

Уменьшение количества посещений по заболеванию и на дому можно объяснить тем, что поликлиника работает в рамках системы подушевого финансирования, на прикрепленное население по личному заявлению. Уменьшение удельного веса посещений на одного жителя на дому связано с введением Департаментом здравоохранения г. Москвы пилотного проекта «Московский стандарт поликлиники». Домашние вызова по пилотному проекту обслуживаются вызывными бригадами « Отделения службы вызова на дом», расположенного в ГБУЗ «ГП № 195» филиал 2.

Таблица №2

Укомплектованность медицинскими кадрами (врачами)

	2013 г	2014 г	2015 г
Штаты	75,25	75,25	68,75
Занято	71,25	67,75	47,75
Физические лица	64	62	42
Укомплектованность в %	95%	90 %	69 %

Таким образом, укомплектованность медицинскими кадрами в целом по учреждению является неудовлетворительной (удовлетворительный уровень по поликлинике считается 88-90%).

12 специалистов имеют «вышие» категории, 4 специалиста «вторую» категорию, 1 специалист «первую» категорию, 42 специалиста имеют подтвержденные сертификаты в области медицинской деятельности.

Таблица № 3

Укомплектованность врачебными должностями по участковым терапевтам.

	2013 год	2014год	2015год
Штаты	26,25	26,25	26,25
Занято	26,25	25,25	20,25
Физические лица	22	21	16
Укомплектованность в %	100	96	77

Достаточная укомплектованность врачами- терапевтами участковыми.

Укомплектованность по участковым терапевтам в норме составляет 92 % (N>94-95%)

Показатели распространенности заболеваний сравнительный анализ заболеваемости взрослого населения.

Взрослые (18 лет и старше) на 10 000 населения.

	2013 год	2014год	2015 год
Взрослые ГБУЗ ГП№195 филиал 3	11214	10872	13108
по округу	нет данных	нет данных	нет данных
по ДЗ	нет данных	нет данных	нет данных

Заболеваемость в сравнении с 2013,2014 годами выросла , т.к выросли показатели заболеваемости сердечно-сосудистой системы, системы органов дыхания, онкологическими заболеваниями.

Структура распространенности заболеваний населения в 2014 г. в сравнении с 2015 г. по регистрации заболеваемости по ГБУЗ ГП № 195 филиал 3

1 место- занимает класс «Болезни системы, кровообращения»

Распространенность класса «Болезней органов дыхания» на 10 000								
2013 год			2014 год			2015 год		
Филиал 3	Город	Округ	Филиал 3	Город	Округ	Филиал 3	Город	Округ
3022	-	2989,1	3073	-	3036	3643	-	-

В 2015 году показатель распространенности заболеваний сердечно-сосудистой системы повысился на 558 в абсолютных цифрах или на 18% от показателей 2014года.

Из них показатель распространенности заболеваемости в 2014 году **цереброваскулярных заболеваний** на 750,0 10000 населения, в 2015 году – 879 на 10000 населения. Показатель цереброваскулярных заболеваний вырос, выросла заболеваемость цереброваскулярными заболеваниями.

2- место занимает класс «Болезни органов дыхания»

Распространенность класса «Болезней органов дыхания» на 10 000								
2013 год			2014 год			2015год		
Филиал 3	Город	Округ	Филиал 3	Город	Округ	Филиал 3	Город	Округ
1911	2264	1890	1855	-	-	1912	-	-

В 2015 году показатель распространенности, заболеваний органов дыхания повысился на 3 % по сравнению с показателем 2014 года.

Из них показатель распространенности заболеваемостью **бронхиальной астмой** в 2014 году составлял – 85 на 10000 населения, в 2015 году – 100 на 10000 населения. На основании показателя заболеваемости можно сделать вывод, что заболеваемость бронхиальной астмой выросла.

3 место занял класс «Болезней костно-мышечной системы».

Распространенность класса «Болезни мочеполовой системы» на 10 000								
2013 год			2014 год			2015 год		
Филиал 3	Город	Округ	Филиал 3	Город	Округ	Филиал 3	Город	Округ
1233	1173,2	1010,4	1197	-	-	1303	-	-

В 2015 году показатель распространенности, заболеваний костно-мышечной системы повысился на 10 % по сравнению с показателем 2014 года.

3 место занял класс «Болезней мочеполовой системы».

Распространенность класса «Болезни мочеполовой системы» на 10 000								
2013 год			2014 год			2015 год		
Филиал 3	Город	Округ	Филиал 3	Город	Округ	Филиал 3	Город	Округ
993	1173,2	1010,4	1154	-	-	1211	-	-

В 2015 году распространенность заболеваний в данном классе болезней повысилась по сравнению с 2014 годом на 4 % .

В 2015 г. очень большое внимание уделялось. «Диспансеризации взрослого населения»

По статистическим данным РФ структура заболеваемости у взрослых следующая:

1 место- Болезни сердечно-сосудистой системы Болезни органов дыхания

2 место- Болезни органов дыхания

3 место- Болезни органов пищеварения

4 место –Болезни глаза и его придаточного механизма

Были приглашены на «Диспансеризацию взрослого населения» 10500 человек, прошли диспансеризацию 11302 человек, подходящих по возрасту человек прикрепленного населения.107 %

В ГБУЗ ГП № 195 филиал 3 функционирует 1 школа здоровья

-школа для больных артериальной гипертонии

В 2013 году обучено- 413 человек

В 2014 году обучено – 346 человек

В 2015 году обучено -320 человек

В ГБУЗ «ГП № 195ДЗМ» филиал 3 функционирует «Дневной стационар»:

По профилю « Неврология», «Терапия»

В дневном стационаре получили лечение 292 пациента. Получили лечение по профилю: «Неврология»-177 человек, «Терапия» - 115 человек.

Состоит под диспансерным наблюдением участков ВОВ и инвалидов ВОВ.

	2013год	2014 год	2015 год
И ВОВ	28	16	12
У ВОВ	112	78	65

Всего инвалидов (без инвалидов и участников ВОВ)

	2013 год	2014 год	2015 год
Взрослые 18 летние и >	4512	4696	4781
Из них инвалидность установлена в отчетном году	72	68	72
В т.ч. инвалиды с детства			

Таким образом в 2015 году уменьшилось кол-во И ВОВ и У ВОВ, общее количество инвалидов уменьшилось на 1%, инвалидность установленная в отчетном году увеличилась на 18% за счет увеличения полноты охвата населения и улучшения ранней диагностики заболеваний, количество инвалидов уменьшилось на 15 человек, за счет переезда и открепления от ГБУЗ ГП № 195 ДЗМ филиала 3.

Медицинская помощь лицам, подвергшимся воздействию радиации.


	2013 год	2014 год	2015 год
Состоит на учете ликвидаторов аварии на ЧАЭС	10	10	8
Эвакуированных из зоны воздействия			
Прошли диспансерный осмотр	10	10	8
%	100%	100%	100%
Первично призваны инвалидами в связи с аварией на ЧАЭС	-	-	-
Проведено лечение амбулаторно	10	10	8
Лечение в стационаре	2	1	0
Санаторно-курортное лечение	1	2	0

В 2015 году число ликвидаторов уменьшилось на 2 человека за счет открепления от ГБУЗ ГП № 195 ф. 3 в связи с переездом.

ГБУЗ «ГП № 195 ДЗМ» филиал 3

В соответствии с Приказом Департамента здравоохранения города Москвы от 24.08.2015 г. №702 «О внесении изменений в Приказ Департамента здравоохранения города Москвы от 18.03.2015 №224» филиал №3 (ГП №162) включен в адресный перечень объектов, на которых в 2015 году запланировано проведение работ по капитальному ремонту в рамках реализации Государственной программы города Москвы «Развитие здравоохранения города Москвы (Столичное здравоохранение)» на 2012-2020 гг. По результатам открытого аукциона между ГКУ ПТО КРиС ДЗМ и ООО «СМУ-5» заключен Государственный контракт №011/16КР от 25.01.2016 г. Ориентировочный срок начала работ 08.02.2016 г. Плановый срок окончания работ – ноябрь 2016 г.

Главный врач ГБУЗ «ГП № 195 ДЗМ»



С. В. Советкин

Исполнитель

Арсеньева Е. А.(495) 413-25-24